

Ergebnisse Stadtradeln 2019

Zusammenfassung 2016 bis 2019

Ort	Jahr	Km gesamt	Anzahl Km ADFC-Team	Anzahl Radler	Platz in der Region von 21	CO2 Ersparnis	Kilometer je Einwohner
Lehrte	2016	39.811 km	9662 km	213	8	5.653 kg	0,923
	2017	45.130 km	18.119 Km	159	10	6.408 kg	1,047
	2018	36.871 km	20.151 Km	120	14	5.236 kg	0,855
	2019	37.314 Km	15.201 Km	150	14	5.299 Kg	0,86
Sehnde	2016	16.970 km	457 km	106	21	2.410 kg	0,732
	2017	20.929 km	3.030	78	19	2.972 kg	0,903
	2018	14.194 km	kein Team !	69	20	2.015 kg	0,612
	2019	25.537 Km	3.196	91	19	3.626 Km	1,05

Fahrradaktivste Kommune mit den meisten Radkilometern

Kommune: Region Hannover

Land:
Bundesland:
Größenklasse:

Gerade am Radeln
 Noch nicht gestartet
 Nachtragezeitraum
 Bereits geradelt





Kommune suchen:

Platz	Status	Kommune	EW	Gesamtwertung	km	kg CO ₂
1.		Hannover in der Region Hannover		<div style="width: 100%; background-color: #0070C0;"></div>	590.592	83.864
2.		Garbsen in der Region Hannover		<div style="width: 80%; background-color: #0070C0;"></div>	320.826	45.557
3.		Hemmingen in der Region Hannover		<div style="width: 60%; background-color: #0070C0;"></div>	106.123	15.070
4.		Wennigsen in der Region Hannover		<div style="width: 40%; background-color: #0070C0;"></div>	81.511	11.575
5.		Laatzen in der Region Hannover		<div style="width: 30%; background-color: #0070C0;"></div>	70.730	10.044
8.		Burgdorf in der Region Hannover		<div style="width: 20%; background-color: #0070C0;"></div>	62.667	8.899
14.		Lehrte in der Region Hannover		<div style="width: 10%; background-color: #0070C0;"></div>	37.314	5.299
19.		Sehnde in der Region Hannover		<div style="width: 5%; background-color: #0070C0;"></div>	25.537	3.626

















Fahrradaktivste Kommune mit den meisten Radkilometern pro EinwohnerIn

Kommune: Region Hannover

Land	Bundesland	Größenklasse
Alle	Alle	Alle

 Gerade am Radeln	 Noch nicht gestartet	 Nachfragezeitraum	 Bereits geradelt
--	--	---	--

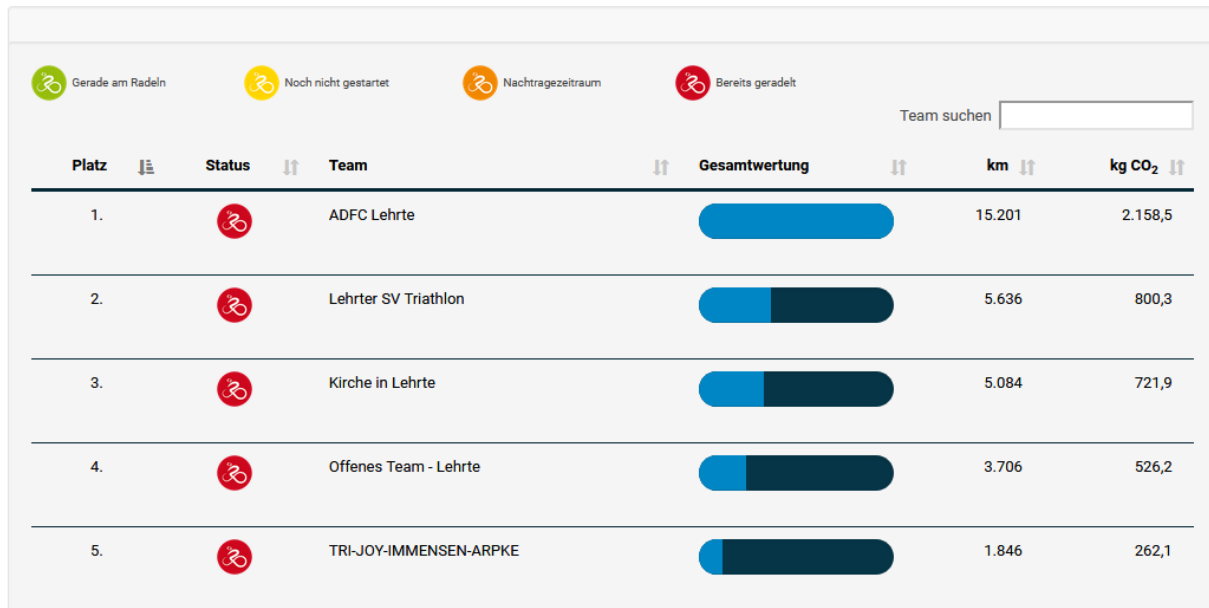
Kommune suchen

Platz	Status	Kommune	EW	Gesamtwertung	km
1.		Wennigsen in der Region Hannover		<div style="width: 100%;"><div style="width: 100%;"></div></div>	5,76
2.		Hemmingen in der Region Hannover		<div style="width: 95%;"><div style="width: 95%;"></div></div>	5,59
3.		Garbsen in der Region Hannover		<div style="width: 85%;"><div style="width: 85%;"></div></div>	5,09
4.		Burgwedel in der Region Hannover		<div style="width: 60%;"><div style="width: 60%;"></div></div>	3,16
5.		Ronnenberg in der Region Hannover		<div style="width: 45%;"><div style="width: 45%;"></div></div>	2,39
6.		Burgdorf in der Region Hannover		<div style="width: 35%;"><div style="width: 35%;"></div></div>	2,00
15.		Sehnde in der Region Hannover		<div style="width: 15%;"><div style="width: 15%;"></div></div>	1,05
18.		Lehrte in der Region Hannover		<div style="width: 10%;"><div style="width: 10%;"></div></div>	0,86

Teamergebnisse als Balkendiagramm

Welches Team legt die meisten Kilometer mit dem Fahrrad zurück?
(absolut)

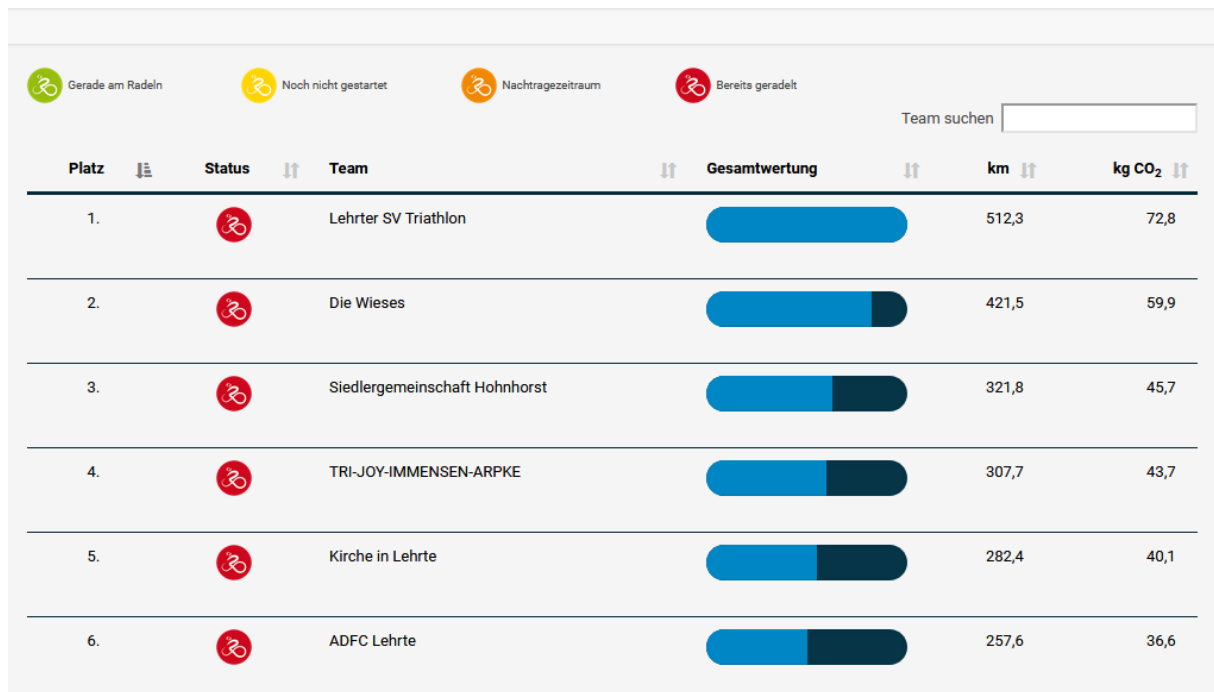
Kommune: Lehrte in der Region Hannover



Fahrradaktivstes Team mit den meisten Kilometern pro TeilnehmerIn

Welches Team legt die meisten Radkilometer pro TeilnehmerIn zurück?
nur Personen, die tatsächlich km eingetragen haben, werden berücksichtigt)

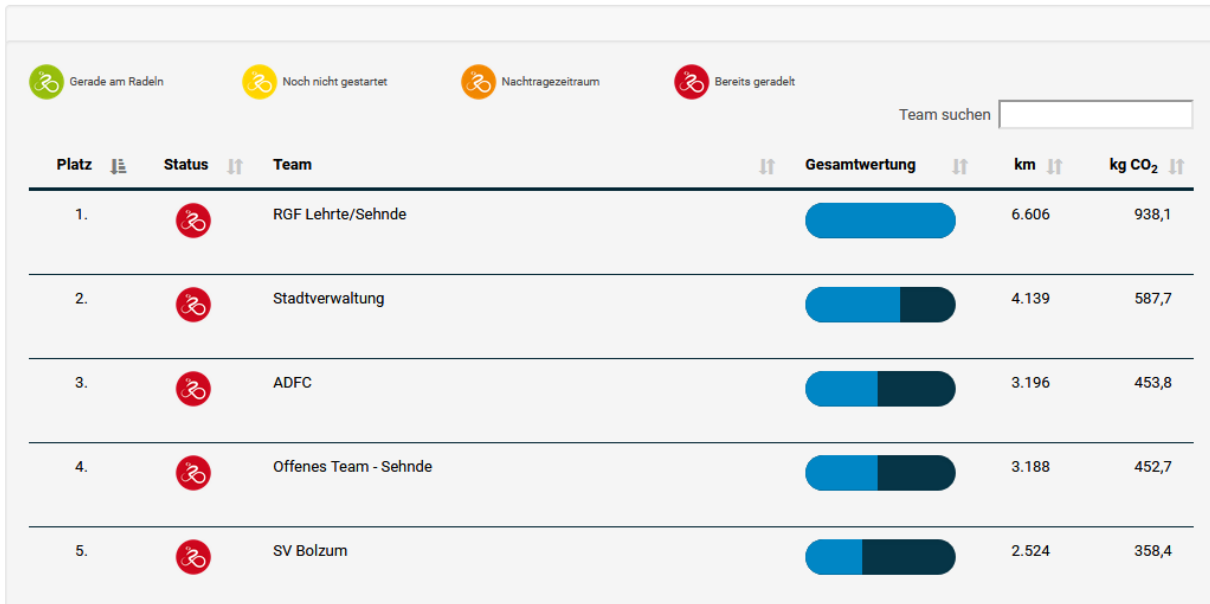
Kommune: Lehrte in der Region Hannover



Teamergebnisse als Balkendiagramm

Welches Team legt die meisten Kilometer mit dem Fahrrad zurück?
(absolut)

Kommune: Sehnde in der Region Hannover



Fahrradaktivstes Team mit den meisten Kilometern pro TeilnehmerIn

Welches Team legt die meisten Radkilometer pro TeilnehmerIn zurück?
(nur Personen, die tatsächlich km eingetragen haben, werden berücksichtigt)

Kommune: Sehnde in der Region Hannover

